



Ihr Besuch bei Rolls-Royce

Standort: Dahlewitz

Adresse: Eschenweg 11, 15827 Blankenfelde-Mahlow



**Sicherheit priorisieren –
offen darüber sprechen**

Sicherheit priorisieren kann so einfach sein, wie ein Gespräch zu beginnen. Etwas offen anzusprechen, kann ein anderes Leben retten.

Willkommen bei Rolls-Royce. Vor Ihrem Besuch an unserem Standort möchten wir Ihnen einige Informationen bereitstellen, damit Sie einen sicheren und angenehmen Aufenthalt bei uns haben.

Bitte nehmen Sie sich vor Ihrem Besuch etwas Zeit, um die folgenden Informationen zu lesen.



Vorbereitung Ihres Besuchs

- **Standortadresse und Wegbeschreibung:**
Eschenweg 11
15827 Blankenfelde-Mahlow
[Anfahrtskizze Dahlewitz](#)
- **Ankunftsort:**
Eschenweg
- **Sicherheitskontrollen bei der Ankunft:**
Fahrzeugkontrollen und
Taschenkontrollen sind möglich
- **Bestätigung Ihrer Identität:**
Personalausweis ist mitzubringen.

- **Vor der Ankunft erforderliche Unterlagen:**
Machen Sie sich mit dem Inhalt
dieses Dokuments vertraut

Was Sie Ihrem Ansprechpartner bei Rolls-Royce vor Ihrem Besuch mitteilen sollten:

- Eventuelle Anforderungen hinsichtlich **Barrierefreiheit**, damit wir passende Vorkehrungen treffen können
- **Gesundheitliche Einschränkungen**, die wir kennen sollten, damit wir Sie vor Ort über Vorichtsmaßnahmen informieren können
- **Größe der persönlichen Schutzausrüstung (PSA):** Falls Sie PSA-Artikel ausleihen müssen – finden Sie weitere Informationen im Abschnitt „PSA“ dieses Dokuments.



PSA-Informationen

- **Ist das Tragen von PSA vor Ort notwendig?**
Siehe Fremdfirmen- oder Besuchereinweisung
- **PSA, die Sie bei Ihrer Ankunft vor Ort ausleihen können:**
Sicherheitschuhe, Sicherheitsbrille, Fremdfirmen bringen ihre eigene PSA mit.
- **PSA, die vor Ort ausgeliehen werden kann, aber einer vorherigen Absprache bedarf (informieren Sie Ihren Ansprechpartner):**
Es ist keine spezielle PSA notwendig
- Beachten und befolgen Sie alle vor Ort geltenden **PSA-Vorschriften.**



Richtlinien für Fahrzeugführer

- **Zufahrt zum Gelände für Besucher/Fremdfirmen:**
Einfahrt über Eschenweg
- **Parkplatzdetails:**
Direkt vor dem Werkstor rechts / links
- **Anforderungen für Parkausweise:**
Fremdfirmen benötigen eine Einfahrgenehmigung vom Werkschutz
- **Tragen Sie immer Ihren Sicherheitsgurt.**
- **Benutzen Sie** während der Fahrt **niemals mobile Endgeräte.**
- **Parken Sie** Ihr Auto wenn möglich **rückwärts ein.**
- Fahren Sie nicht durch **Sperrzonen.**
- Parken Sie nicht auf **Sperrflächen.**
- Halten Sie sich auf dem Gelände immer an die **Geschwindigkeitsbegrenzung.**





Am Standort geltende Vorschriften

- Melden Sie sich an der Rezeption an und auch wieder ab. Dort treffen Sie auch Ihren Ansprechpartner.
- Tragen Sie Ihren Ausweis stets sichtbar.
- Befolgen Sie alle Sicherheits- und PSA-Vorschriften.
- Benutzen Sie nur die ausgewiesenen Gehwege.
- Foto- und Filmaufnahmen sind untersagt, es sei denn, dies wurde vor Ihrem Besuch anders vereinbart.
- Beim Laufen telefonieren oder texten ist nicht erlaubt.
- Rauchen oder Vapen ist nur zu bestimmten Zeiten in den dafür vorgesehenen Bereichen gestattet (siehe Lageplan).
- Verlorene persönliche Gegenstände melden Sie bitte unverzüglich Ihrem Ansprechpartner.
- Wenn Sie etwas Gefährliches oder Ungewöhnliches bemerken, melden Sie dies bitte Ihrem Ansprechpartner.
- Handeln Sie gemäß unserer [Richtlinie zu Würde und Respekt](#).



Mögliche Fragen an Ihren Ansprechpartner

- Wo befinden sich Toiletten und Essensmöglichkeiten?
- Gibt es Bereiche, die ich meiden sollte?
- Ich habe bestimmte gesundheitliche Einschränkungen / Anforderungen hinsichtlich Barrierefreiheit. Muss ich zusätzliche Maßnahmen treffen?
- Muss ich in bestimmten Bereichen begleitet oder geführt werden?
- Welche standortspezifischen Gefahrenquellen muss ich kennen?
- Wie lauten Ihre Richtlinien für die Nutzung mobiler Endgeräte?



Unsere lebensrettenden Regeln

10 Regeln, die Sie zu Ihrer Sicherheit befolgen sollten - unabhängig davon, wo Sie arbeiten oder was Sie tun.




Melden Sie **IMMER**, wenn Sie unsichere Handlungen oder Zustände sehen.



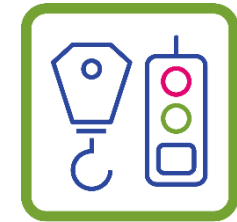
Legen Sie **IMMER** Ihren Sicherheitsgurt an und halten Sie sich an die Geschwindigkeitsbegrenzung.



Tragen Sie **IMMER** die vorgeschriebene persönliche Schutzausrüstung (PSA) und achten Sie darauf, dass Sie diese richtig anlegen.



Schützen Sie sich **IMMER** vor Stürzen und verwenden Sie bei Arbeiten in der Höhe entsprechende Schutzausrüstung.




Halten Sie sich **IMMER** an die vorgeschriebenen Hebeverfahren.



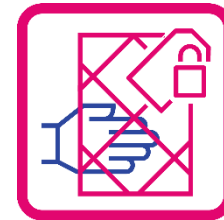
Benutzen und bedienen Sie **NIEMALS** mobile Endgeräte am Steuer.



Arbeiten und fahren Sie **NIEMALS** unter Drogen- oder Alkoholeinfluss.



Gehen Sie **NIEMALS** davon aus, dass elektrische Geräte spannungsfrei sind. Überprüfen Sie diese **IMMER** vor dem Berühren mit vorgeschriebenen Messgeräten.



Deaktivieren oder umgehen Sie **NIEMALS** Sicherheitseinrichtungen an Maschinen wie Verriegelungen oder Schutzvorrichtungen.



Betreten Sie **NIEMALS** enge Räume ohne entsprechende Schulung und Genehmigung.

Wie Sie uns finden

Anfahrtskizze Dahlewitz

